

УТВЕРЖДАЮ  
Заместитель главы Администрации  
Петрозаводского городского округа – председатель  
комитета социального развития



Л.В. Иконникова

## План финансово-хозяйственной деятельности на 2019 год

Дата составления

Наименование муниципального учреждения

Муниципальное бюджетное дошкольное образовательное учреждение Петрозаводского городского округа "Финно-угорский детский сад общеразвивающего вида с приоритетным осуществлением деятельности по познавательно-речевому развитию детей № 56 "Марьяне"

Адрес фактического местонахождения муниципального учреждения

г.Петрозаводск ул.Зайцева д.27

Код по реестру участников бюджетного процесса, а также юридических лиц не являющихся участниками бюджетного процесса

ИНН1001035449/ КПП 100101001

Наименование структурного подразделения Администрации Петрозаводского городского округа, в ведении которого находится муниципальное учреждение

Комитет социального развития

Единица измерения: руб.

Код по ОКЕИ

### I. Сведения о деятельности муниципального учреждения

1.1. Цель деятельности муниципального учреждения: создание условий для реализации гарантированного гражданам Российской Федерации права на получение общедоступного и бесплатного дошкольного образования

1.2. Вид деятельности муниципального учреждения: предоставление дошкольного образования.

1.3. Перечень услуг (работ), осуществляемых на платной основе: Реализация дополнительных общеобразовательных программ дошкольного образования в соответствии с лицензией на право ведения образовательной деятельности, выданной Учреждению. Организация работы дополнительных учебно-воспитательных групп, студий, секций, кружков по направлениям: обучение иностранным языкам, студия изобразительного искусства, хореография, аэробика, кружок по обучению катанию на коньках детей, не посещающих Учреждение, обучение плаванию, танцевальный кружок, музыкальная ритмика, группы по адаптации к условиям дошкольного образовательного учреждения, организуемые для детей не посещающих дошкольное Учреждение, "Малышкина школа": подготовка к обучению в общеобразовательном учреждении детей, не посещающих Учреждение. Прием и проведение занятий на дому с детьми, не посещающим Учреждение. Услуги логопеда, оказываемые детям, посещающим Учреждение, сверх услуг, финансируемых за счет средств бюджета Петрозаводского городского округа, а также детям, не посещающим Учреждение. Услуги психолога, оказываемые детям, посещающим Учреждение, сверх услуг, финансируемых за счет средств бюджета Петрозаводского городского округа, а также детям, не посещающим Учреждение. Информационно-консультативные услуги по вопросам дошкольного образования, предоставляемые юридическим лицам, а также физическим лицам, не являющимся родителями (законными представителями) детей, посещающих Учреждение. Организация и проведение платных дополнительных физкультурно-оздоровительных мероприятий сверх услуг, финансируемых за счет средств бюджета Петрозаводского городского округа.

*Получено 20.03.2019г.*

Наименование показателя	Сумма
<b>I Нефинансовые активы, всего:</b>	21 341 306,66
из них:	
1.1. Общая балансовая стоимость недвижимого муниципального имущества, всего	8 435 545,42
в том числе:	
1.1.1. Стоимость имущества, закрепленного собственником имущества за муниципальным учреждением на праве оперативного управления или переданного муниципальному учреждению по договору безвозмездного пользования	
1.1.2. Стоимость имущества, приобретенного муниципальным учреждением за счет выделенных собственником имущества средств	
1.1.3. Стоимость имущества, приобретенного муниципальным учреждением за счет доходов, полученных от приносящей доход деятельности	
1.1.4. Остаточная стоимость имущества	3 035 601,71
1.2. Общая балансовая стоимость движимого муниципального имущества, всего	9 490 429,97
в том числе:	
1.2.1. Общая балансовая стоимость особо ценного движимого имущества	5 268 472,97
1.2.2. Остаточная стоимость особо ценного движимого имущества	2 841 339,87
<b>II. Финансовые активы, всего</b>	
из них:	
2.1. Денежные средства муниципального учреждения, всего	
в том числе:	
2.1.1. Денежные средства муниципального учреждения на счетах	
2.1.2. Денежные средства муниципального учреждения, размещенные на депозиты в кредитной организации	
2.2. Иные финансовые инструменты	
2.3. Дебиторская задолженность по доходам, полученным за счет средств бюджета Петрозаводского городского округа	
2.4. Дебиторская задолженность по выданным авансам, полученным за счет средств бюджета Петрозаводского городского округа, всего:	
в том числе:	
2.4.1. по выданным авансам на услуги связи	
2.4.2. по выданным авансам на транспортные услуги	
2.4.3. по выданным авансам на коммунальные услуги	
2.4.4. по выданным авансам на услуги по содержанию имущества	
2.4.5. по выданным авансам на прочие услуги	
2.4.6. по выданным авансам на приобретение основных средств	
2.4.7. по выданным авансам на приобретение нематериальных активов	
2.4.8. по выданным авансам на приобретение произведенных активов	
2.4.9. по выданным авансам на приобретение материальных запасов	
2.4.10. по выданным авансам на прочие расходы	
2.5. Дебиторская задолженность по выданным авансам за счет доходов, полученных от приносящей доход деятельности, всего:	
в том числе:	
2.5.1. по выданным авансам на услуги связи	
2.5.2. по выданным авансам на транспортные услуги	
2.5.3. по выданным авансам на коммунальные услуги	
2.5.4. по выданным авансам на услуги по содержанию имущества	
2.5.5. по выданным авансам на прочие услуги	
2.5.6. по выданным авансам на приобретение основных средств	
2.5.7. по выданным авансам на приобретение нематериальных активов	
2.5.8. по выданным авансам на приобретение произведенных активов	
2.5.9. по выданным авансам на приобретение материальных запасов	
2.5.10. по выданным авансам на прочие расходы	
<b>III. Обязательства, всего</b>	458 159,55
из них:	
3.1. Просроченная кредиторская задолженность	
3.2. Кредиторская задолженность за счет средств бюджета Петрозаводского городского округа, всего:	64 390,21
в том числе:	
3.2.1. по заработной плате	
3.2.2. по страховым взносам	
3.2.3. по оплате услуг связи	
3.2.4. по оплате транспортных услуг	
3.2.5. по оплате коммунальных услуг	
3.2.6. по оплате услуг по содержанию имущества	31 315,21
3.2.7. по оплате прочих услуг	
3.2.8. по приобретению основных средств	
3.2.9. по приобретению нематериальных активов	
3.2.10. по приобретению произведенных активов	
3.2.11. по приобретению материальных запасов	
3.2.12. по оплате прочих расходов	
3.2.13. по платежам в бюджет	33 075,00
3.2.14. по прочим расчетам с кредиторами	
3.3. Кредиторская задолженность за счет доходов, полученных от приносящей доход деятельности, всего:	393 769,34
в том числе:	
3.3.1. по заработной плате	
3.3.2. по страховым взносам	
3.3.3. по оплате услуг связи	
3.3.4. по оплате транспортных услуг	
3.3.5. по оплате коммунальных услуг	
3.3.6. по оплате услуг по содержанию имущества	
3.3.7. по оплате прочих услуг	
3.3.8. по приобретению основных средств	
3.3.9. по приобретению нематериальных активов	
3.3.10. по приобретению произведенных активов	
3.3.11. по приобретению материальных запасов	
3.3.12. по оплате прочих расходов	393 769,34
3.3.13. по платежам в бюджет	
3.3.14. по прочим расчетам с кредиторами	



Таблица финансовых показателей, руб.											
Наименование показателя	Код строки	Код по бюджетной классификации Российской Федерации		Всего	Субсидии на иные цели						
		Вид расходов	КОСГУ		Субсидии на финансовое обеспечение выполнения муниципального задания из бюджета Петровского городского округа	Увеличение или уменьшение государственной базы муниципальных учреждений Петровского городского округа	Развитие мероприятий поддержки "Профессионалы будущего" в Петровском городском округе" муниципальной программы "Личная наработка Петровского городского округа и его территории от чрезвычайных ситуаций, обеспечение пожарной безопасности и безопасности людей"	Субсидии на осуществление государственных функций Российской Федерации по предпринятию пунктов 5 и 6 части 1 статьи 9 Закона Республики Карелия от 29 декабря 2013 года № 1753-РЗ "Об организации" муниципальной программы "Обеспечение безопасности и устойчивости объектов с критическими возможностями территории, за исключением объектов, находящихся в собственности государственных организаций Республики Карелия"	Субсидии на осуществление капитальных вложений	Итого	Из них гранты
1	2	3	4	5	6	7	8	9	10	11	12
<b>Поступления от доходов, в том числе:</b>	<b>100</b>	X	X	<b>29 375 162,08</b>	<b>22 287 554,00</b>	<b>0,00</b>	<b>480 000,00</b>	<b>32 496,00</b>		<b>6 575 112,08</b>	
доходы от собственности, из них:	110	X	X	39 000,00	0,00	0,00	0,00	0,00		39 000,00	
доходы от операционной аренды	111	X	X	0,00	0,00	0,00	0,00	0,00		0,00	
доходы от финансовой аренды	112	X	X	0,00	0,00	0,00	0,00	0,00		0,00	
иные доходы от собственности	133	X	X	0,00	0,00	0,00	0,00	0,00		0,00	
<b>доходы от оказания услуг (работ), компенсаций затрат, в том числе:</b>	<b>120</b>	X	X	<b>28 823 066,08</b>	<b>22 287 554,00</b>	<b>0,00</b>	<b>0,00</b>	<b>0,00</b>	X	<b>6 535 112,08</b>	X
доходы от оказания платных услуг (работ)	121	X	X	0,00	0,00	0,00	0,00	0,00		0,00	
доходы от компенсации затрат	122	X	X	0,00	0,00	0,00	0,00	0,00		0,00	
доходы по условным арендным платежам	123	X	X	0,00	0,00	0,00	0,00	0,00		0,00	
доходы бюджета от возврата дебиторской задолженности прошлых лет	124	X	X	0,00	0,00	0,00	0,00	0,00		0,00	
<b>штрафы пени, неустойки, возмещение ущерба</b>	<b>130</b>	X	X	<b>0,00</b>	X	X	X	X	X	<b>0,00</b>	X
доходы от штрафных санкций за нарушение законодательства о закупках и нарушение условий контрактов (договоров)	131	X	X	0,00	0,00	0,00	0,00	0,00		0,00	
доходы от штрафных санкций по договорным обязательствам	132	X	X	0,00	0,00	0,00	0,00	0,00		0,00	
страховое возмещение	133	X	X	0,00	0,00	0,00	0,00	0,00		0,00	
возмещение ущерба имуществу (за исключением страховых возмещений)	134	X	X	0,00	0,00	0,00	0,00	0,00		0,00	
прочие доходы от сумм причитаемого изъятия	135	X	X	0,00	0,00	0,00	0,00	0,00		0,00	
<b>безвозмездные поступления от бюджетов, в том числе:</b>	<b>140</b>	X	X	<b>0,00</b>	X	X	X	X	X	<b>0,00</b>	X
поступления от других бюджетов бюджетной системы Российской Федерации	141	X	X	0,00	0,00	0,00	0,00	0,00		0,00	
поступления от национальных организаций и правительств иностранных государств	142	X	X	0,00	0,00	0,00	0,00	0,00		0,00	
поступления от международных финансовых организаций	143	X	X	0,00	0,00	0,00	0,00	0,00		0,00	
<b>доходы прочие, в том числе:</b>	<b>150</b>	X	X	<b>512 456,00</b>	X	X	480 000,00	<b>32 496,00</b>	X	<b>0</b>	<b>0</b>
невыделенные поступления	151	X	X	0,00	0	0	0	0		0	
доходы от безвозмездного права пользования	152	X	X	0,00	0	0	0	0,00		0	
доходы от субсидии на иные цели	153	X	X	<b>512 456,00</b>	0	480 000,00	0	<b>32 496,00</b>		<b>0</b>	<b>0</b>
доходы от субсидии на осуществление капитальных вложений	154	X	X	0,00	0	0	0	0,00		0	
иные доходы	155	X	X	0,00	0	0	0	0,00		0	
<b>Доходы от операций с активами, всего:</b>	<b>160</b>	X	X	<b>0,00</b>	X	X	X	X	X	<b>0,00</b>	X
<b>в том числе: от операций с финансовыми активами, из них:</b>	<b>161</b>	X	X	<b>0,00</b>	X	X	X	X	X	<b>0,00</b>	X
<b>от уменьшения стоимости нематериальных активов, из них:</b>	<b>161.1</b>	X	X	<b>0,00</b>	X	X	X	X	X	<b>0,00</b>	X
уменьшения основных средств	161.1.1	X	X	0,00	0,00	0,00	0,00	0,00		0,00	
уменьшения нематериальных средств	161.1.2	X	X	0,00	0,00	0,00	0,00	0,00		0,00	
<b>от уменьшения стоимости материальных активов, из них:</b>	<b>161.2</b>	X	X	<b>0,00</b>	X	X	X	X	X	<b>0,00</b>	X
уменьшения нематериальных активов	161.2.1	X	X	0,00	0,00	0,00	0,00	0,00		0,00	
уменьшения материальных активов	161.2.2	X	X	0,00	0,00	0,00	0,00	0,00		0,00	
<b>от уменьшения стоимости непроходившихся активов, из них:</b>	<b>161.3</b>	X	X	<b>0,00</b>	X	X	X	X	X	<b>0,00</b>	X
уменьшения непроходившихся активов	161.3.1	X	X	0,00	0,00	0,00	0,00	0,00		0,00	
<b>от уменьшения стоимости материальных запасов</b>	<b>161.4</b>	X	X	<b>0,00</b>	X	X	X	X	X	<b>0,00</b>	X
<b>от уменьшения стоимости права пользования активами</b>	<b>161.5</b>	X	X	<b>0,00</b>	X	X	X	X	X	<b>0,00</b>	X
<b>в том числе: от операций с финансовыми активами</b>	<b>162</b>	X	X	<b>0,00</b>	X	X	X	X	X	<b>0,00</b>	X
<b>Выплаты по расходам, в том числе:</b>	<b>200</b>	X	X	<b>30 375 162,08</b>	<b>22 287 554,00</b>	<b>1 000 000,00</b>	<b>480 000,00</b>	<b>32 496,00</b>		<b>6 575 112,08</b>	
<b>Выплаты персоналу, всего:</b>	<b>210</b>	100	X	<b>22 018 510,18</b>	<b>18 765 970,27</b>	<b>0,00</b>	<b>0,00</b>	<b>29 660,00</b>		<b>32 278 79,91</b>	
<b>из них: оплата труда и начисления на выплаты по оплате труда, в том числе:</b>	<b>211</b>	111, 119	X	<b>22 017 339,77</b>	<b>18 764 799,86</b>	<b>0,00</b>	<b>0,00</b>	<b>29 660,00</b>		<b>32 278 79,91</b>	
заработная плата	212	111	211	16 805 396,65	14 520 233,44	0,00	0,00	22 780,34		22 623 82,87	
начисления на выплаты по оплате труда	213	119	213	5 195 167,04	4 228 862,95	0,00	0,00	6 879,66		9 594 24,43	
прочие выплаты	214	112	212	1 036,07	1 036,07	0,00	0,00	0,00		0,00	
трансфертные услуги	215	112	222	0,00	0,00	0,00	0,00	0,00		0,00	
выплаты по социальной помощи населению	216	112	262	0,00	0,00	0,00	0,00	0,00		0,00	
иные расходы	217	112	290	0,00	0,00	0,00	0,00	0,00		0,00	
расходы на закупку товаров, работ, услуг, всего	220	200	X	<b>8 033 090,67</b>	<b>3 198 022,50</b>	<b>1 000 000,00</b>	<b>480 000,00</b>	<b>2 836,00</b>		<b>3 352 232,17</b>	
<b>в том числе: работы, услуги по содержанию имущества</b>	<b>221</b>	243	225	<b>0,00</b>	<b>0,00</b>	<b>0,00</b>	<b>0,00</b>	<b>0,00</b>		<b>0,00</b>	
<b>в том числе: права пользования имуществом, работ и услуг для обеспечения государственных (муниципальных) нужд, в том числе:</b>	<b>222</b>	244	X	<b>8 033 090,67</b>	<b>3 198 022,50</b>	<b>1 000 000,00</b>	<b>480 000,00</b>	<b>2 836,00</b>		<b>3 352 232,17</b>	
услуги связи	223	244	221	48 440,57	48 440,57	0,00	0,00	0,00		0,00	
трансфертные услуги	224	244	222	0,00	0,00	0,00	0,00	0,00		0,00	
коммунальные услуги	225	244	223	1 750 448,95	1 740 848,95	0,00	0,00	0,00		960,00	
аренда площадей для пользования имуществом	226	244	224	0,00	0,00	0,00	0,00	0,00		0,00	
работы, услуги по содержанию имущества	227	244	225	1 206 409,44	206 409,44	1 000 000,00	0,00	0,00		0,00	
иные работы, услуги	228	244	226	855 673,05	375 673,05	0,00	480 000,00	0,00		0,00	
иные расходы	229	244	296	0,00	0,00	0,00	0,00	0,00		0,00	
увеличение стоимости основных средств	230	244	310	0,00	0,00	0,00	0,00	0,00		0,00	
увеличение стоимости материальных запасов	231	244	340	4 172 118,66	826 050,49	0,00	0,00	2 836,00		3 342 032,17	
<b>Социальные и иные выплаты населению, всего</b>	<b>230</b>	300	X	<b>0,00</b>	<b>0,00</b>	<b>0,00</b>	<b>0,00</b>	<b>0,00</b>		<b>0,00</b>	
<b>в том числе: пособия на социальную помощь населению</b>	<b>231</b>	321	262	<b>0,00</b>	<b>0,00</b>	<b>0,00</b>	<b>0,00</b>	<b>0,00</b>		<b>0,00</b>	
пенсии, пособия, выплачиваемые организациями сектора государственного управления	232	321	263	0,00	0,00	0,00	0,00	0,00		0,00	
пособия по социальной помощи населению	233	340	262	0,00	0,00	0,00	0,00	0,00		0,00	
иные расходы	234	340	296	0,00	0,00	0,00	0,00	0,00		0,00	
<b>Иные выплаты населению, всего:</b>	<b>240</b>	850	X	<b>0,00</b>	<b>0,00</b>	<b>0,00</b>	<b>0,00</b>	<b>0,00</b>		<b>0,00</b>	
<b>в том числе: штрафы за нарушение законодательства о налогах и сборах, законодательства о страховых взносах</b>	<b>241</b>	831	292	<b>0,00</b>	<b>0,00</b>	<b>0,00</b>	<b>0,00</b>	<b>0,00</b>		<b>0,00</b>	
штрафы за нарушение законодательства о закупках и нарушении условий контрактов (договоров)	242	831	293	0,00	0,00	0,00	0,00	0,00		0,00	
штрафные санкции по договорным обязательствам	243	831	294	0,00	0,00	0,00	0,00	0,00		0,00	
другие экономические санкции	244	831	295	0,00	0,00	0,00	0,00	0,00		0,00	
иные расходы	245	831	296	0,00	0,00	0,00	0,00	0,00		0,00	
<b>Уплата налогов, сборов и иных платежей, всего:</b>	<b>250</b>	850	X	<b>323 561,23</b>	<b>323 561,23</b>	<b>0,00</b>	<b>0,00</b>	<b>0,00</b>		<b>0,00</b>	
<b>в том числе: налог, пошлины и сборы</b>	<b>251</b>	851	291	<b>0,00</b>	<b>0,00</b>	<b>0,00</b>	<b>0,00</b>	<b>0,00</b>		<b>0,00</b>	
уплата прочих налогов, сборов	252	852	291	0,00	0,00	0,00	0,00	0,00		0,00	
штрафы за нарушение законодательства о налогах и сборах, законодательства о страховых взносах	253	853	292	0,00	0,00	0,00	0,00	0,00		0,00	
штрафы за нарушение законодательства о закупках и нарушении условий контрактов (договоров)	254	853	293	0,00	0,00	0,00	0,00	0,00		0,00	
штрафные санкции по договорным обязательствам	255	853	294	0,00	0,00	0,00	0,00	0,00		0,00	
другие экономические санкции	256	853	295	0,00	0,00	0,00	0,00	0,00		0,00	
иные расходы	257	853	296	0,00	0,00	0,00	0,00	0,00		0,00	
<b>Поступление финансовых активов, всего:</b>	<b>300</b>	X	X	<b>0,00</b>	<b>0,00</b>	<b>0,00</b>	<b>0,00</b>	<b>0,00</b>		<b>0,00</b>	
<b>в том числе: возмещение по ссудам</b>	<b>310</b>	X	X	<b>0,00</b>	<b>0,00</b>	<b>0,00</b>	<b>0,00</b>	<b>0,00</b>		<b>0,00</b>	
прочие поступления	320	X	X	0,00	0,00	0,00	0,00	0,00		0,00	
<b>Выбывание финансовых активов, всего:</b>	<b>400</b>	X	X	<b>0,00</b>	<b>0,00</b>	<b>0,00</b>	<b>0,00</b>	<b>0,00</b>		<b>0,00</b>	
<b>в том числе: выбывание со счетов</b>	<b>410</b>	X	X	<b>0,00</b>	<b>0,00</b>	<b>0,00</b>	<b>0,00</b>	<b>0,00</b>		<b>0,00</b>	
прочие выбывания	420	X	X	0,00	0,00	0,00	0,00	0,00		0,00	
Остаток средств на начало года	500	X	X	1 000 000,00	0,00	1 000 000,00	0,00	0,00		0,00	
Остаток средств на конец года	600	X	X	0,00	0,00	0,00	0,00	0,00		0,00	



IV. Показатели выплат по расходам  
на закупку товаров, работ, услуг муниципального учреждения  
на 2019 г.

Наименование показателя	Код строки	Год начала закупки	Сумма выплат по расходам на закупку товаров, работ и услуг, руб.									
			всего на закупки			в соответствии с Федеральным законом от 5 апреля 2013 г. N 44-ФЗ "О контрактной системе в сфере закупок товаров, работ, услуг для обеспечения государственных и муниципальных нужд"			в соответствии с Федеральным законом от 18 июля 2011 г. N 223-ФЗ "О закупках товаров, работ, услуг отдельными видами юридических лиц"			
			на 2019г. очередной финансовый год	на 2020г. 1-ый год планового периода	на 2021г. 2-ой год планового периода	на 2019г. очередной финансовый год	на 2020г. 1-ый год планового периода	на 2021г. 2-ой год планового периода	на 2019г. очередной финансовый год	на 2020г. 1-ый год планового периода	на 2021г. 2-ой год планового периода	
1	2	3	4	5	6	7	8	9	10	11	12	
Выплаты по расходам на закупку товаров, работ, услуг всего:	0001	X										
в том числе: на оплату контрактов заключенных до начала очередного финансового года:	1001	X										
из них:		X										
1.	1002											
2.	1003											
на закупку товаров работ, услуг по году начала закупки:	2001		8 033 090,67	8 120 613,12	8 212 511,69	8 033 090,67	8 120 613,12	8 212 511,69	0,00	0,00	0,00	
из них:	X											
ст. 221 "Услуги связи"	2002		48 440,57	48 440,57	48 440,57	48 440,57	48 440,57	48 440,57				
ст. 222 "Транспортные услуги"	2003		0,00	0,00	0,00	0,00	0,00	0,00				
ст. 223 "Коммунальные услуги"	2004		1 750 448,95	1 837 971,40	1 929 869,97	1 750 448,95	1 837 971,40	1 929 869,97				
ст. 225 "Работы, услуги по содержанию имущества"	2005		1 206 409,44	1 206 409,44	1 206 409,44	1 206 409,44	1 206 409,44	1 206 409,44				
ст. 226 "Прочие работы, услуги"	2006		855 673,05	855 673,05	855 673,05	855 673,05	855 673,05	855 673,05				
ст. 290 "Прочие расходы"	2007		0,00	0,00	0,00	0,00	0,00	0,00				
ст. 310 "Увеличение стоимости основных средств"	2008		0,00	0,00	0,00	0,00	0,00	0,00				
ст. 340 "Увеличение материальных активов"	2009		4 172 118,66	4 172 118,66	4 172 118,66	4 172 118,66	4 172 118,66	4 172 118,66				

V. Справочная информация

Наименование показателя	Код строки	Сумма (тыс. руб.)
1	2	3
Объем публичных обязательств, всего:	010	


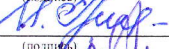
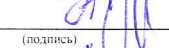

Заведующий МДОУ "Детский сад № 56"

Начальник управления финансов и экономики

Руководитель МУ "Централизованная бухгалтерия № 2"

Исполнитель  
тел. 76-95-84



  
 (подпись) Н.И. Быкова  
 (расшифровка подписи)  
  
 (подпись) И.В. Гридчина  
 (расшифровка подписи)  
  
 (подпись) И.А. Абдрахманова  
 (расшифровка подписи)  
  
 (подпись) К.М. Леонтьева  
 (расшифровка подписи)